

eerste laag

\* begin met kruis, daarna hoeken. sla laatste hoek over.

tweede laag

\* gebruik laatste hoek eerste laag als wissel plek.

\* voor laatste blokje, eerst hoekblok ondersteboven op derde laag, zij-blokje ondersteboven in tweede laag, draai daarna samen om.

derde laag

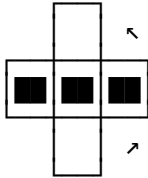
\* begin met kruis goede kleur boven.

\* zet daarna blokjes kruis op goede plek

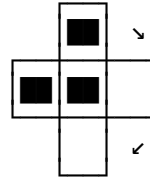
\* dan hoekblokjes op goede plek

\* als laatste hoekblokjes draaien op linkervlak.

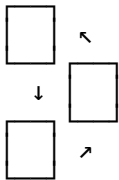
V ( R B -R -B ) -V



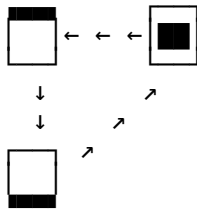
V ( B R -B -R ) -V



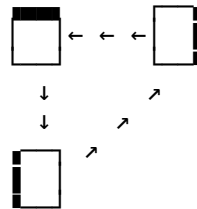
R2 -0 ( M B2 -M B2 ) 0 R2



( R B -R -B ) -L ( B R -B -R ) L



( B R -B -R ) -L ( R B -R -B ) L



(R B -R -B)2



(B R -B -R)2

